

UCHWAŁA Nr XXI/110/20
RADY GMINY KOWIESY
z dnia 25 czerwca 2020 roku

w sprawie zmiany Wieloletniej Prognozy Finansowej Gminy Kowiesy na lata 2020-2023

Na podstawie art. 226, art. 227, art. 228, art. 230 ust. 6, art. 231 ust. 1 ustawy z dnia 27 sierpnia 2009 r. o finansach publicznych (Dz. U. z 2019 r, poz. 869, poz. 1622 poz. 1649 i poz. 2020; Dz. U z 2020 r. poz.284, poz. 374, poz.568 i poz. 695) **uchwała się, co następuje:**

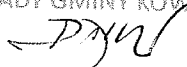
§ 1. W Uchwale Rady Gminy Kowiesy Nr XV/80/19 Rady Gminy Kowiesy z dnia 30 grudnia 2019 roku w sprawie uchwalenia Wieloletniej Prognozy Finansowej Gminy Kowiesy na lata 2020-2023, dokonuje się następujących zmian:

- 1) Załącznik nr 1 „Wieloletnia Prognoza Finansowa Gminy Kowiesy na lata 2020-2023 wraz z Prognozą Kwoty Długu na lata 2020-2035”, otrzymuje brzmienie zgodnie z załącznikiem nr 1 do niniejszej uchwały,
- 2) Załącznik nr 2 „Wykaz przedsięwzięć realizowanych w latach 2020-2023”, otrzymuje brzmienie zgodnie z załącznikiem nr 2 do niniejszej uchwały.

§ 2. Objaśnienie do zmian Wieloletniej Prognozy Finansowej na lata 2020-2023 stanowi załącznik Nr 3 do niniejszej Uchwały.

§ 3. Wykonanie Uchwały powierza się Wójtowi Gminy Kowiesy.

§ 4. Uchwała wchodzi w życie z dniem podjęcia.

PRZEWODNICZĄCY
RADY GMINY KOWIESY

Zuzanna Dudziak

Wieloletnia prognoza finansowa 1)

załącznik nr 1 do
uchwały nr XXI/110/20
z dnia 2020-06-25

| Wyszczególnienie | Dochody ogółem x | z tego: | | | | | | | | | | w tym: | | | | | |
|------------------|------------------|---------------|--------------|-----------|--------------|--------------|--------------|----------------------------|--------------|------------|--------------|----------------------|--|--|--|--|--|
| | | 1.1 | z tego: | | | | | | 1.2 | 1.2.1 | 1.2.2 | ze sprzedaży majątku | z tytułu dotacji oraz środków przeznaczonych na inwestycje | | | | |
| | | | 1.1.1 | 1.1.2 | 1.1.3 | 1.1.4 | 1.1.5 | z podatku od nieruchomości | | | | | | | | | |
| Lp | | | | | | | | | | | | | | | | | |
| Wykonanie 2017 | 12 372 941,52 | 11 829 773,37 | 1 179 567,00 | 10 926,51 | 3 571 066,00 | 4 325 637,79 | 2 742 576,07 | 1 211 412,35 | 543 168,15 | 45 270,15 | 494 866,87 | | | | | | |
| Wykonanie 2018 | 14 707 345,41 | 12 379 218,36 | 1 480 582,00 | 3 175,59 | 3 612 563,00 | 4 475 496,04 | 2 807 401,73 | 1 118 539,49 | 2 328 127,05 | 12 379,67 | 2 312 768,38 | | | | | | |
| Plan 3 kw. 2019 | 13 531 664,37 | 12 373 507,67 | 1 613 226,00 | 4 000,00 | 3 852 916,00 | 4 043 769,38 | 2 859 596,29 | 1 239 314,00 | 1 158 156,70 | 109 155,00 | 1 046 022,70 | | | | | | |
| Wykonanie 2019 | 14 624 745,83 | 13 466 799,63 | 1 628 474,00 | 4 901,04 | 3 872 916,00 | 5 031 631,66 | 2 928 876,93 | 1 274 622,06 | 1 157 946,20 | 108 540,00 | 1 046 427,20 | | | | | | |
| 2020 | 16 745 609,55 | 14 379 822,55 | 2 130 488,00 | 5 000,00 | 4 054 126,00 | 5 216 562,55 | 2 973 646,00 | 1 350 000,00 | 2 365 787,00 | 100 000,00 | 2 262 808,00 | | | | | | |
| 2021 | 15 360 544,00 | 14 300 000,00 | 2 170 000,00 | 5 000,00 | 4 190 000,00 | 4 990 000,00 | 2 945 000,00 | 1 320 000,00 | 1 060 544,00 | 0,00 | 1 057 565,00 | | | | | | |
| 2022 | 15 545 202,00 | 14 600 000,00 | 2 220 000,00 | 6 000,00 | 4 330 000,00 | 5 050 000,00 | 2 994 000,00 | 1 330 000,00 | 945 202,00 | 0,00 | 942 223,00 | | | | | | |
| 2023 | 14 902 979,00 | 14 900 000,00 | 2 300 000,00 | 6 000,00 | 4 400 000,00 | 5 100 000,00 | 3 094 000,00 | 1 335 000,00 | 2 979,00 | 0,00 | 0,00 | | | | | | |
| 2024 | 15 102 979,00 | 15 100 000,00 | 2 350 000,00 | 8 000,00 | 4 450 000,00 | 5 170 000,00 | 3 122 000,00 | 1 400 000,00 | 2 979,00 | 0,00 | 0,00 | | | | | | |
| 2025 | 15 302 979,00 | 15 300 000,00 | 2 380 000,00 | 8 000,00 | 4 520 000,00 | 5 240 000,00 | 3 152 000,00 | 1 420 000,00 | 2 979,00 | 0,00 | 0,00 | | | | | | |
| 2026 | 15 500 000,00 | 15 500 000,00 | 2 390 000,00 | 10 000,00 | 4 620 000,00 | 5 300 000,00 | 3 180 000,00 | 1 430 000,00 | 0,00 | 0,00 | 0,00 | | | | | | |
| 2027 | 15 700 000,00 | 15 700 000,00 | 2 400 000,00 | 10 000,00 | 4 720 000,00 | 5 370 000,00 | 3 200 000,00 | 1 450 000,00 | 0,00 | 0,00 | 0,00 | | | | | | |
| 2028 | 15 900 000,00 | 15 900 000,00 | 2 440 000,00 | 10 000,00 | 4 830 000,00 | 5 390 000,00 | 3 230 000,00 | 1 460 000,00 | 0,00 | 0,00 | 0,00 | | | | | | |
| 2029 | 16 100 000,00 | 16 100 000,00 | 2 470 000,00 | 12 000,00 | 4 900 000,00 | 5 440 000,00 | 3 278 000,00 | 1 470 000,00 | 0,00 | 0,00 | 0,00 | | | | | | |
| 2030 | 16 300 000,00 | 16 300 000,00 | 2 500 000,00 | 12 000,00 | 5 020 000,00 | 5 480 000,00 | 3 288 000,00 | 1 480 000,00 | 0,00 | 0,00 | 0,00 | | | | | | |
| 2031 | 16 400 000,00 | 16 400 000,00 | 2 480 000,00 | 20 000,00 | 5 100 000,00 | 5 500 000,00 | 3 300 000,00 | 1 490 000,00 | 0,00 | 0,00 | 0,00 | | | | | | |
| 2032 | 16 600 000,00 | 16 600 000,00 | 2 500 000,00 | 20 000,00 | 5 220 000,00 | 5 550 000,00 | 3 310 000,00 | 1 495 000,00 | 0,00 | 0,00 | 0,00 | | | | | | |

| Wyszczególnienie | Docho- dy ogółem x | z tego: | | | | | | | | | | w tym: | | | | | | | |
|------------------|-----------------------|---------------|---|-----------|--------------|--------------|--------------|---|------|---------------------|-------|--------|--|--|------------------------------|----------------------------|---------------------|----------------------|--|
| | | 1.1 | z tytułu udziału we wpływach z podatku dochodowego od osób fizycznych | | | | | z tytułu udziału we wpływach z podatku dochodowego od osób prawnych | | z subwencji ogólnej | | | z tytułu dotacji i środków przeznaczonych na cele bieżące x 3) | | pozostałe dochody bieżące 4) | z podatku od nieruchomości | Dochody majątkowe x | ze sprzedaży majątku | z tytułu dotacji oraz środków przeznaczonych na inwestycje |
| | | | 1.1.1 | 1.1.2 | 1.1.3 | 1.1.4 | 1.1.5 | 1.1.5.1 | 1.2 | 1.2.1 | 1.2.2 | | | | | | | | |
| Lp | 1 | 1.1 | 1.1.1 | 1.1.2 | 1.1.3 | 1.1.4 | 1.1.5 | 1.1.5.1 | 1.2 | 1.2.1 | 1.2.2 | | | | | | | | |
| 2033 | 16 900 000,00 | 16 900 000,00 | 2 600 000,00 | 25 000,00 | 5 300 000,00 | 5 600 000,00 | 3 375 000,00 | 1 500 000,00 | 0,00 | 0,00 | 0,00 | | | | | | | | |
| 2034 | 17 100 000,00 | 17 100 000,00 | 2 650 000,00 | 25 000,00 | 5 350 000,00 | 5 650 000,00 | 3 425 000,00 | 1 510 000,00 | 0,00 | 0,00 | 0,00 | | | | | | | | |
| 2035 | 17 300 000,00 | 17 300 000,00 | 2 670 000,00 | 25 000,00 | 5 400 000,00 | 5 680 000,00 | 3 525 000,00 | 1 520 000,00 | 0,00 | 0,00 | 0,00 | | | | | | | | |

¹⁾ Wzór może być stosowany także w układzie pionowym, w którym poszczególne pozycje są przedstawiane w kolumnach, a lata w wierszach.

²⁾ Zgodnie z art. 227 ustawy z dnia 27 sierpnia 2009 r. o finansach publicznych (Dz. U. z 2019 r. poz. 869, 1622 i 1649), zwanej dalej „ustawą”, wieloletnia prognoza finansowa obejmuje okres roku budżetowego oraz co najmniej trzech kolejnych lat. W sytuacji dłuższego okresu prognozowania finansowego wzór stosuje się dla lat wykraczających poza minimalny (4-letni) okres prognozy, wynikający z art. 227 ustawy.

³⁾ W pozycji wykazuje się dochody o charakterze celowym, które jednostka otrzymuje od podmiotów zewnętrznych. W szczególności pozycja obejmuje dotacje celowe z budżetu państwa, na zadania bieżące oraz dotacje i środki na finansowanie wydatków bieżących na realizację zadań finansowanych z udziałem środków, o których mowa w art. 5 ust. 1 pkt 2 i 3 ustawy. W pozycji nie wykazuje się natomiast dochodów związanych ze szczególnymi zasadami wykonywania budżetu jednostki wykonawczej z odrębnych ustaw, o których mowa w art. 237 ust. 1 ustawy.

⁴⁾ W pozycji wykazuje się pozostałe dochody bieżące w szczególności kwoty podatków i opłat lokalnych.

| Lp | Wydatki ogółem x | z tego: | | | | | | | | | | w tym: | | |
|-----------------|------------------|---------------|--------------|-------|-------|------------|----------|-----------|--------------|--|---------------------------------|------------|-------|---------|
| | | 2 | 2.1 | 2.1.1 | 2.1.2 | 2.1.2.1 | 2.1.3 | 2.1.3.1 | 2.1.3.2 | w tym: | | 2.2 | 2.2.1 | 2.2.1.1 |
| | | | | | | | | | | Wydatki na wynagrodzenia i składki od nich naliczane | z tytułu poręczeń i gwarancji x | | | |
| Wykonanie 2017 | 12 910 763,86 | 10 501 319,65 | 3 718 815,91 | 0,00 | 0,00 | 27 119,44 | 0,00 | 11 056,47 | 2 409 444,21 | 2 409 444,21 | 2 409 444,21 | 441 500,00 | | |
| Wykonanie 2018 | 16 697 998,53 | 11 135 960,62 | 3 883 478,73 | 0,00 | 0,00 | 52 382,17 | 0,00 | 7 647,56 | 5 562 037,91 | 5 562 037,91 | 5 562 037,91 | 0,00 | | |
| Plan 3 kw. 2019 | 16 341 664,37 | 11 587 563,37 | 4 240 426,47 | 0,00 | 0,00 | 85 000,00 | 0,00 | 4 620,00 | 4 754 101,00 | 4 754 101,00 | 4 754 101,00 | 220 000,00 | | |
| Wykonanie 2019 | 16 779 312,16 | 12 055 811,93 | 4 156 149,09 | 0,00 | 0,00 | 91 223,12 | 0,00 | 3 634,93 | 4 723 500,23 | 4 723 500,23 | 4 723 500,23 | 220 000,00 | | |
| 2020 | 18 743 949,55 | 13 409 573,55 | 4 610 332,55 | 0,00 | 0,00 | 130 000,00 | 758,00 | 1 335,00 | 5 334 376,00 | 5 334 376,00 | 5 334 376,00 | 500 000,00 | | |
| 2021 | 15 734 118,00 | 13 450 000,00 | 4 700 000,00 | 0,00 | 0,00 | 151 000,00 | 2 192,00 | 98,00 | 2 284 118,00 | 2 284 118,00 | 2 284 118,00 | 0,00 | | |
| 2022 | 14 327 548,00 | 13 830 000,00 | 4 800 000,00 | 0,00 | 0,00 | 150 000,00 | 1 351,00 | 0,00 | 497 548,00 | 497 548,00 | 497 548,00 | 0,00 | | |
| 2023 | 14 200 683,00 | 14 100 000,00 | 4 900 000,00 | 0,00 | 0,00 | 138 000,00 | 0,00 | 0,00 | 100 683,00 | 100 683,00 | 100 683,00 | 0,00 | | |
| 2024 | 14 390 683,00 | 14 300 000,00 | 0,00 | 0,00 | 0,00 | 123 000,00 | 0,00 | 0,00 | 90 683,00 | 90 683,00 | 90 683,00 | 0,00 | | |
| 2025 | 14 610 903,00 | 14 500 000,00 | 0,00 | 0,00 | 0,00 | 109 000,00 | 0,00 | 0,00 | 110 903,00 | 110 903,00 | 110 903,00 | 0,00 | | |
| 2026 | 14 896 096,00 | 14 700 000,00 | 0,00 | 0,00 | 0,00 | 95 000,00 | 0,00 | 0,00 | 196 096,00 | 196 096,00 | 196 096,00 | 0,00 | | |
| 2027 | 15 096 096,00 | 15 000 000,00 | 0,00 | 0,00 | 0,00 | 83 000,00 | 0,00 | 0,00 | 96 096,00 | 96 096,00 | 96 096,00 | 0,00 | | |
| 2028 | 15 316 096,00 | 15 200 000,00 | 0,00 | 0,00 | 0,00 | 70 000,00 | 0,00 | 0,00 | 116 096,00 | 116 096,00 | 116 096,00 | 0,00 | | |
| 2029 | 15 516 096,00 | 15 400 000,00 | 0,00 | 0,00 | 0,00 | 58 000,00 | 0,00 | 0,00 | 116 096,00 | 116 096,00 | 116 096,00 | 0,00 | | |
| 2030 | 15 706 096,00 | 15 600 000,00 | 0,00 | 0,00 | 0,00 | 45 000,00 | 0,00 | 0,00 | 106 096,00 | 106 096,00 | 106 096,00 | 0,00 | | |
| 2031 | 15 994 084,00 | 15 800 000,00 | 0,00 | 0,00 | 0,00 | 35 000,00 | 0,00 | 0,00 | 194 084,00 | 194 084,00 | 194 084,00 | 0,00 | | |
| 2032 | 16 194 084,00 | 16 000 000,00 | 0,00 | 0,00 | 0,00 | 26 000,00 | 0,00 | 0,00 | 194 084,00 | 194 084,00 | 194 084,00 | 0,00 | | |
| 2033 | 16 494 084,00 | 16 400 000,00 | 0,00 | 0,00 | 0,00 | 16 000,00 | 0,00 | 0,00 | 94 084,00 | 94 084,00 | 94 084,00 | 0,00 | | |
| 2034 | 16 857 310,00 | 16 700 000,00 | 0,00 | 0,00 | 0,00 | 7 000,00 | 0,00 | 0,00 | 157 310,00 | 157 310,00 | 157 310,00 | 0,00 | | |
| 2035 | 17 101 255,04 | 17 000 000,00 | 0,00 | 0,00 | 0,00 | 3 000,00 | 0,00 | 0,00 | 101 255,04 | 101 255,04 | 101 255,04 | 0,00 | | |

| Wyszczególnienie | Wynik budżetu x | w tym: | | Przychody budżetu x | Kredyty, pożyczki, emisja papierów wartościowych x | w tym: | | Nadwyżka budżetowa z lat ubiegłych x 6) | z tego: | | w tym: | w tym: |
|------------------|-----------------|--------------|--------------|---------------------|--|-----------|------------|---|-----------|------|--------|--------|
| | | 3 | 3.1 | | | 4 | 4.1 | | 4.1.1 | 4.2 | | |
| Wykonanie 2017 | -537 822,34 | 0,00 | 1 384 784,91 | 1 022 703,00 | 537 822,34 | 0,00 | 362 081,91 | 0,00 | 0,00 | 0,00 | 0,00 | 0,00 |
| Wykonanie 2018 | -1 990 653,12 | 0,00 | 2 835 936,85 | 2 465 924,00 | 1 990 653,12 | 0,00 | 370 012,85 | 0,00 | 0,00 | 0,00 | 0,00 | 0,00 |
| Plan 3 kw. 2019 | -2 810 000,00 | 0,00 | 3 377 461,00 | 2 948 774,00 | 2 810 000,00 | 0,00 | 430 687,00 | 0,00 | 0,00 | 0,00 | 0,00 | 0,00 |
| Wykonanie 2019 | -2 154 566,33 | 0,00 | 3 267 461,90 | 2 836 774,00 | 2 154 566,33 | 0,00 | 430 687,90 | 0,00 | 0,00 | 0,00 | 0,00 | 0,00 |
| 2020 | -1 998 340,00 | 0,00 | 2 593 653,00 | 2 048 219,00 | 1 983 700,00 | 14 640,00 | 530 794,00 | 0,00 | 14 640,00 | 0,00 | 0,00 | 0,00 |
| 2021 | -373 574,00 | 0,00 | 2 028 776,00 | 2 028 776,00 | 373 574,00 | 0,00 | 0,00 | 0,00 | 0,00 | 0,00 | 0,00 | 0,00 |
| 2022 | 1 217 654,00 | 1 217 654,00 | 400 000,00 | 400 000,00 | 0,00 | 0,00 | 0,00 | 0,00 | 0,00 | 0,00 | 0,00 | 0,00 |
| 2023 | 702 296,00 | 702 296,00 | 0,00 | 0,00 | 0,00 | 0,00 | 0,00 | 0,00 | 0,00 | 0,00 | 0,00 | 0,00 |
| 2024 | 712 296,00 | 712 296,00 | 0,00 | 0,00 | 0,00 | 0,00 | 0,00 | 0,00 | 0,00 | 0,00 | 0,00 | 0,00 |
| 2025 | 692 076,00 | 692 076,00 | 0,00 | 0,00 | 0,00 | 0,00 | 0,00 | 0,00 | 0,00 | 0,00 | 0,00 | 0,00 |
| 2026 | 603 904,00 | 603 904,00 | 0,00 | 0,00 | 0,00 | 0,00 | 0,00 | 0,00 | 0,00 | 0,00 | 0,00 | 0,00 |
| 2027 | 603 904,00 | 603 904,00 | 0,00 | 0,00 | 0,00 | 0,00 | 0,00 | 0,00 | 0,00 | 0,00 | 0,00 | 0,00 |
| 2028 | 583 904,00 | 583 904,00 | 0,00 | 0,00 | 0,00 | 0,00 | 0,00 | 0,00 | 0,00 | 0,00 | 0,00 | 0,00 |
| 2029 | 583 904,00 | 583 904,00 | 0,00 | 0,00 | 0,00 | 0,00 | 0,00 | 0,00 | 0,00 | 0,00 | 0,00 | 0,00 |
| 2030 | 593 904,00 | 593 904,00 | 0,00 | 0,00 | 0,00 | 0,00 | 0,00 | 0,00 | 0,00 | 0,00 | 0,00 | 0,00 |
| 2031 | 405 916,00 | 405 916,00 | 0,00 | 0,00 | 0,00 | 0,00 | 0,00 | 0,00 | 0,00 | 0,00 | 0,00 | 0,00 |
| 2032 | 405 916,00 | 405 916,00 | 0,00 | 0,00 | 0,00 | 0,00 | 0,00 | 0,00 | 0,00 | 0,00 | 0,00 | 0,00 |
| 2033 | 405 916,00 | 405 916,00 | 0,00 | 0,00 | 0,00 | 0,00 | 0,00 | 0,00 | 0,00 | 0,00 | 0,00 | 0,00 |
| 2034 | 242 690,00 | 242 690,00 | 0,00 | 0,00 | 0,00 | 0,00 | 0,00 | 0,00 | 0,00 | 0,00 | 0,00 | 0,00 |
| 2035 | 198 744,96 | 198 744,96 | 0,00 | 0,00 | 0,00 | 0,00 | 0,00 | 0,00 | 0,00 | 0,00 | 0,00 | 0,00 |

- 5) Inne przeznaczenie nadwyżki budżetowej wymaga określenia w objaśnieniach do wieloletniej prognozy finansowej.
- 6) W pozycji należy ująć środki pieniężne znajdujące się na rachunku budżetu pochodzące z nadwyżek poprzednich budżetów łącznie z niewykorzystanymi środkami, o których mowa w art. 217 ust. 2 pkt 8 ustawy.

| Wyszczególnienie | z tego: | | | | Rozchody budżetu x | z tego: | | | | |
|------------------|---|---|------|--|--------------------|---|--|--|--|---|
| | 4.4 Spłaty udzielonych pożyczek w latach ubiegłych x | w tym: | | 4.5 Inne przychody niezwiązane z zaciągnięciem długu x 7) | | 4.5.1 na pokrycie deficytu budżetu x | 5.1 Spłaty rat kapitałowych kredytów i pożyczek oraz wykup papierów wartościowych x | w tym: | | 5.1.2 kwota przypadających na dany rok kwot wyłączeń określonych w art. 243 ust. 3a ustawy x |
| | | 4.4.1 na pokrycie deficytu budżetu x | 4.5 | | | | | 5.1.1 łącznie kwota przypadających na dany rok kwot wyłączeń z limitu spłaty zobowiązań x | 5.1.1.1 kwota przypadających na dany rok kwot wyłączeń określonych w art. 243 ust. 3 ustawy x | |
| Wykonanie 2017 | 0,00 | 0,00 | 0,00 | 0,00 | 476 949,72 | 476 949,72 | 20 960,00 | 0,00 | 20 960,00 | |
| Wykonanie 2018 | 0,00 | 0,00 | 0,00 | 0,00 | 414 595,83 | 414 595,83 | 20 960,00 | 0,00 | 20 960,00 | |
| Plan 3 kw. 2019 | 0,00 | 0,00 | 0,00 | 0,00 | 567 461,00 | 567 461,00 | 20 960,00 | 0,00 | 20 960,00 | |
| Wykonanie 2019 | 0,00 | 0,00 | 0,00 | 0,00 | 567 460,96 | 567 460,96 | 20 960,00 | 0,00 | 20 960,00 | |
| 2020 | 0,00 | 0,00 | 0,00 | 0,00 | 595 313,00 | 595 313,00 | 20 960,00 | 0,00 | 20 960,00 | |
| 2021 | 0,00 | 0,00 | 0,00 | 0,00 | 1 655 202,00 | 1 655 202,00 | 1 073 285,00 | 1 057 565,00 | 15 720,00 | |
| 2022 | 0,00 | 0,00 | 0,00 | 0,00 | 1 617 654,00 | 1 617 654,00 | 942 223,00 | 942 223,00 | 0,00 | |
| 2023 | 0,00 | 0,00 | 0,00 | 0,00 | 702 296,00 | 702 296,00 | 0,00 | 0,00 | 0,00 | |
| 2024 | 0,00 | 0,00 | 0,00 | 0,00 | 712 296,00 | 712 296,00 | 0,00 | 0,00 | 0,00 | |
| 2025 | 0,00 | 0,00 | 0,00 | 0,00 | 692 076,00 | 692 076,00 | 0,00 | 0,00 | 0,00 | |
| 2026 | 0,00 | 0,00 | 0,00 | 0,00 | 603 904,00 | 603 904,00 | 0,00 | 0,00 | 0,00 | |
| 2027 | 0,00 | 0,00 | 0,00 | 0,00 | 603 904,00 | 603 904,00 | 0,00 | 0,00 | 0,00 | |
| 2028 | 0,00 | 0,00 | 0,00 | 0,00 | 583 904,00 | 583 904,00 | 0,00 | 0,00 | 0,00 | |
| 2029 | 0,00 | 0,00 | 0,00 | 0,00 | 583 904,00 | 583 904,00 | 0,00 | 0,00 | 0,00 | |
| 2030 | 0,00 | 0,00 | 0,00 | 0,00 | 593 904,00 | 593 904,00 | 0,00 | 0,00 | 0,00 | |
| 2031 | 0,00 | 0,00 | 0,00 | 0,00 | 405 916,00 | 405 916,00 | 0,00 | 0,00 | 0,00 | |
| 2032 | 0,00 | 0,00 | 0,00 | 0,00 | 405 916,00 | 405 916,00 | 0,00 | 0,00 | 0,00 | |
| 2033 | 0,00 | 0,00 | 0,00 | 0,00 | 405 916,00 | 405 916,00 | 0,00 | 0,00 | 0,00 | |
| 2034 | 0,00 | 0,00 | 0,00 | 0,00 | 242 690,00 | 242 690,00 | 0,00 | 0,00 | 0,00 | |
| 2035 | 0,00 | 0,00 | 0,00 | 0,00 | 198 744,96 | 198 744,96 | 0,00 | 0,00 | 0,00 | |

?) W pozycji należy ująć w szczególności przychody pochodzące z prywatyzacji majątku jednostki samorządu terytorialnego.

| Wyszczególnienie | Rozchody budżetu, z tego: | | | | | | | | | | w tym: | Relacja zrównowazenia wydatków bieżących, o której mowa w art. 242 ustawy |
|------------------|---|---------|-----------|-----------|---|---------------|---|--|---|-----------|--------|---|
| | łączna kwota przypadających na dany rok kwot ustawowych wyłączeń z limitu spłaty zobowiązań, w tym: | z tego: | | | Inne rozchody niezwiązane ze spłatą długu | Kwota długu x | kwota długu, którego planowana spłata dokona się z wydatków x | Różnica między dochodami bieżącymi a wydatkami bieżącymi | Różnica między dochodami bieżącymi a skorygowanymi o środki ⁸⁾ a wydatkami bieżącymi | | | |
| | | 5.1.1.3 | 5.1.1.3.1 | 5.1.1.3.2 | | | | | | 5.1.1.3.3 | | |
| Wykonanie 2017 | X | X | X | X | 0,00 | 1 805 903,75 | 0,00 | 1 328 453,72 | 1 690 535,63 | | | |
| Wykonanie 2018 | X | X | X | X | 0,00 | 3 857 231,92 | 0,00 | 1 243 257,74 | 1 613 270,59 | | | |
| Plan 3 kw. 2019 | X | X | X | X | 0,00 | 6 236 544,92 | 0,00 | 785 944,30 | 1 216 631,30 | | | |
| Wykonanie 2019 | X | X | X | X | 0,00 | 6 126 544,96 | 0,00 | 1 410 987,70 | 1 841 675,60 | | | |
| 2020 | 0,00 | 0,00 | 0,00 | 0,00 | 0,00 | 7 579 450,96 | 0,00 | 970 249,00 | 1 515 683,00 | | | |
| 2021 | X | X | X | X | 0,00 | 7 953 024,96 | 0,00 | 850 000,00 | 850 000,00 | | | |
| 2022 | X | X | X | X | 0,00 | 6 735 370,96 | 0,00 | 770 000,00 | 770 000,00 | | | |
| 2023 | X | X | X | X | 0,00 | 6 033 074,96 | 0,00 | 800 000,00 | 800 000,00 | | | |
| 2024 | X | X | X | X | 0,00 | 5 320 778,96 | 0,00 | 800 000,00 | 800 000,00 | | | |
| 2025 | X | X | X | X | 0,00 | 4 628 702,96 | 0,00 | 800 000,00 | 800 000,00 | | | |
| 2026 | X | X | X | X | 0,00 | 4 024 798,96 | 0,00 | 800 000,00 | 800 000,00 | | | |
| 2027 | X | X | X | X | 0,00 | 3 420 894,96 | 0,00 | 700 000,00 | 700 000,00 | | | |
| 2028 | X | X | X | X | 0,00 | 2 836 990,96 | 0,00 | 700 000,00 | 700 000,00 | | | |
| 2029 | X | X | X | X | 0,00 | 2 253 086,96 | 0,00 | 700 000,00 | 700 000,00 | | | |
| 2030 | X | X | X | X | 0,00 | 1 659 182,96 | 0,00 | 700 000,00 | 700 000,00 | | | |
| 2031 | X | X | X | X | 0,00 | 1 253 266,96 | 0,00 | 600 000,00 | 600 000,00 | | | |
| 2032 | X | X | X | X | 0,00 | 847 350,96 | 0,00 | 600 000,00 | 600 000,00 | | | |
| 2033 | X | X | X | X | 0,00 | 441 434,96 | 0,00 | 500 000,00 | 500 000,00 | | | |
| 2034 | X | X | X | X | 0,00 | 198 744,96 | 0,00 | 400 000,00 | 400 000,00 | | | |
| 2035 | X | X | X | X | 0,00 | 0,00 | 0,00 | 300 000,00 | 300 000,00 | | | |

8) Skorygowanie o środki dotyczy określonego w art. 242 ustawy powiększenia w szczególności o przychody określone w art. 217 ust. 2 pkt 6 ustawy.


| Lp | Wskaźnik spłaty zobowiązań | | | | | | 8.4.1 |
|------------------|--|---|--------|---|---|--|--|
| | 8.1 | 8.2 | | 8.3 | 8.3.1 | 8.4 | |
| Wyszczególnienie | Relacja określona po lewej stronie nierówności we wzorze, o którym mowa w art. 243 ust. 1 ustawy (po uwzględnieniu zobowiązań związków samorządu terytorialnego oraz po uwzględnieniu ustawowych wyłączeń przypadających na dany rok) ^x | Relacja określona po prawej stronie nierówności we wzorze, o którym mowa w art. 243 ust. 1 ustawy, ustalona dla danego roku (wskaźnik jednoroczny) ^x | | Dopuszczalny limit spłaty zobowiązań określony po stronie wzorze, o którym mowa w art. 243 ustawy, po uwzględnieniu ustawowych wyłączeń, obliczony w oparciu o kwartał roku poprzedzającego pierwszy rok prognozy (wskaźnik ustalony w oparciu o średnią arytmetyczną z poprzednich lat) ^x | Dopuszczalny limit spłaty zobowiązań określony po stronie wzorze, o którym mowa w art. 243 ustawy, po uwzględnieniu ustawowych wyłączeń, obliczony w oparciu o kwartał roku poprzedzającego pierwszy rok prognozy (wskaźnik ustalony w oparciu o średnią arytmetyczną z poprzednich lat) ^x | Informacja o spełnieniu wskaźnika spłaty zobowiązań określonego w art. 243 ustawy, po uwzględnieniu zobowiązań związków samorządu terytorialnego oraz po uwzględnieniu ustawowych wyłączeń, obliczonego w oparciu o plan 3 kwartałów roku poprzedzającego rok budżetowy ^x | Informacja o spełnieniu wskaźnika spłaty zobowiązań określonego w art. 243 ustawy, po uwzględnieniu zobowiązań związków samorządu terytorialnego oraz po uwzględnieniu ustawowych wyłączeń, obliczonego w oparciu o plan 3 kwartałów roku poprzedzającego rok budżetowy ^x |
| | Wykonanie 2017 | 0,00% | x | 18,67% | x | x | x |
| Wykonanie 2018 | 0,00% | x | 16,55% | x | x | x | x |
| Plan 3 kw. 2019 | 0,00% | 10,46% | 11,77% | x | x | x | x |
| Wykonanie 2019 | 0,00% | 17,64% | 18,92% | x | x | x | x |
| 2020 | 7,66% | 12,17% | 13,26% | 15,66% | 18,05% | TAK | TAK |
| 2021 | 7,85% | 10,75% | 10,75% | 13,86% | 16,24% | TAK | TAK |
| 2022 | 8,63% | 9,63% | 9,63% | 11,93% | 14,31% | TAK | TAK |
| 2023 | 8,57% | 9,57% | 9,57% | 11,21% | 11,21% | TAK | TAK |
| 2024 | 8,41% | 9,30% | 9,30% | 9,98% | 9,98% | TAK | TAK |
| 2025 | 7,96% | 9,04% | 9,04% | 9,50% | 9,50% | TAK | TAK |
| 2026 | 6,85% | 8,77% | 8,77% | 10,13% | 11,16% | TAK | TAK |
| 2027 | 6,65% | 7,58% | 7,58% | 9,89% | 9,89% | TAK | TAK |
| 2028 | 6,22% | 7,33% | 7,33% | 9,23% | 9,23% | TAK | TAK |
| 2029 | 6,02% | 7,11% | 7,11% | 8,75% | 8,75% | TAK | TAK |
| 2030 | 5,90% | 6,89% | 6,89% | 8,39% | 8,39% | TAK | TAK |
| 2031 | 4,05% | 5,83% | 5,83% | 8,00% | 8,00% | TAK | TAK |
| 2032 | 3,91% | 5,67% | 5,67% | 7,51% | 7,51% | TAK | TAK |
| 2033 | 3,73% | 4,57% | 4,57% | 7,03% | 7,03% | TAK | TAK |
| 2034 | 2,18% | 3,55% | 3,55% | 6,43% | 6,43% | TAK | TAK |
| 2035 | 1,74% | 2,61% | 2,61% | 5,85% | 5,85% | TAK | TAK |

| Finansowanie programów, projektów lub zadań realizowanych z udziałem środków, o których mowa w art. 5 ust. 1 pkt 2 i 3 ustawy | | | | | | | | | |
|---|-----------|---|---|--------------|---|---|------------|--|---|
| Wyszczególnienie | 9.1 | w tym: | | 9.2 | w tym: | | 9.3 | w tym: | |
| | | Dotacje i środki o charakterze bieżącym na realizację programu, projektu lub zadania finansowanego z udziałem środków, o których mowa w art. 5 ust. 1 pkt 2 i 3 ustawy ^x | środki określone w art. 5 ust. 1 pkt 2 ustawy | | Dochody majątkowe na programy, projekty lub zadania finansowane z udziałem środków, o których mowa w art. 5 ust. 1 pkt 2 ustawy | Dochody majątkowe na programy, projekty lub zadania finansowane z udziałem środków, o których mowa w art. 5 ust. 1 pkt 2 ustawy | | Wydatki bieżące na programy, projekty lub zadania finansowane z udziałem środków, o których mowa w art. 5 ust. 1 pkt 2 ustawy ^x | Wydatki bieżące na programy, projekty lub zadania finansowane z udziałem środków, o których mowa w art. 5 ust. 1 pkt 2 ustawy |
| Wykonanie 2017 | 0,00 | 0,00 | 0,00 | 0,00 | 0,00 | 0,00 | 0,00 | 0,00 | 0,00 |
| Wykonanie 2018 | 0,00 | 0,00 | 0,00 | 0,00 | 0,00 | 0,00 | 0,00 | 0,00 | 0,00 |
| Plan 3 kw. 2019 | 76 400,00 | 76 400,00 | 65 306,72 | 0,00 | 0,00 | 0,00 | 76 400,00 | 0,00 | 65 306,72 |
| Wykonanie 2019 | 92 700,00 | 92 700,00 | 79 239,96 | 0,00 | 0,00 | 0,00 | 78 050,00 | 78 050,00 | 66 725,69 |
| 2020 | 90 000,00 | 90 000,00 | 90 000,00 | 0,00 | 0,00 | 0,00 | 104 640,00 | 104 640,00 | 102 514,27 |
| 2021 | 0,00 | 0,00 | 0,00 | 1 057 565,00 | 0,00 | 1 057 565,00 | 0,00 | 0,00 | 0,00 |
| 2022 | 0,00 | 0,00 | 0,00 | 942 223,00 | 0,00 | 942 223,00 | 0,00 | 0,00 | 0,00 |
| 2023 | 0,00 | 0,00 | 0,00 | 0,00 | 0,00 | 0,00 | 0,00 | 0,00 | 0,00 |
| 2024 | 0,00 | 0,00 | 0,00 | 0,00 | 0,00 | 0,00 | 0,00 | 0,00 | 0,00 |
| 2025 | 0,00 | 0,00 | 0,00 | 0,00 | 0,00 | 0,00 | 0,00 | 0,00 | 0,00 |
| 2026 | 0,00 | 0,00 | 0,00 | 0,00 | 0,00 | 0,00 | 0,00 | 0,00 | 0,00 |
| 2027 | 0,00 | 0,00 | 0,00 | 0,00 | 0,00 | 0,00 | 0,00 | 0,00 | 0,00 |
| 2028 | 0,00 | 0,00 | 0,00 | 0,00 | 0,00 | 0,00 | 0,00 | 0,00 | 0,00 |
| 2029 | 0,00 | 0,00 | 0,00 | 0,00 | 0,00 | 0,00 | 0,00 | 0,00 | 0,00 |
| 2030 | 0,00 | 0,00 | 0,00 | 0,00 | 0,00 | 0,00 | 0,00 | 0,00 | 0,00 |
| 2031 | 0,00 | 0,00 | 0,00 | 0,00 | 0,00 | 0,00 | 0,00 | 0,00 | 0,00 |
| 2032 | 0,00 | 0,00 | 0,00 | 0,00 | 0,00 | 0,00 | 0,00 | 0,00 | 0,00 |
| 2033 | 0,00 | 0,00 | 0,00 | 0,00 | 0,00 | 0,00 | 0,00 | 0,00 | 0,00 |
| 2034 | 0,00 | 0,00 | 0,00 | 0,00 | 0,00 | 0,00 | 0,00 | 0,00 | 0,00 |
| 2035 | 0,00 | 0,00 | 0,00 | 0,00 | 0,00 | 0,00 | 0,00 | 0,00 | 0,00 |

| Wyszczególnienie | Informacje uzupełniające o wybranych kategoriach finansowych | | | | | | | | | | | | | |
|------------------|---|---|--------------|--|-----------|--------------|---|---|--|------|------|------|------|------|
| | w tym: | | | z tego: | | | Wydatki bieżące na pokrycie ujemnego wyniku finansowego samodzielnego publicznego zakładu opieki zdrowotnej | Wydatki na spłatę zobowiązań przejmowanych w związku z likwidacją lub przyпадających do spłaty w danym roku budżetowym, podlegająca doliczeniu zgodnie z art. 244 ustawy ^x | Kwota zobowiązań sformułowanych przez jednostkę samorządu terytorialnego zobowiązanych i przekształconych samorządowych osobach prawnych | | | | | |
| | Wydatki majątkowe na programy, projekty lub zadania finansowane z udziałem środków, o których mowa w art. 5 ust. 1 pkt 2 i 3 ustawy | Wydatki majątkowe na programy, projekty lub zadania finansowane z udziałem środków, o których mowa w art. 5 ust. 1 pkt 2 ustawy | w tym: | Wydatki objęte limitem, o którym mowa w art. 226 ust. 3 pkt 4 ustawy | bieżące | majątkowe | | | | 10.1 | 10.2 | 10.3 | 10.4 | 10.5 |
| 9.4 | 9.4.1 | 9.4.1.1 | 10.1 | 10.1.1 | 10.1.2 | 10.2 | 10.3 | 10.4 | 10.5 | | | | | |
| Wykonanie 2017 | 0,00 | 0,00 | 0,00 | 910 243,37 | 0,00 | 910 243,37 | 0,00 | 0,00 | 0,00 | 0,00 | 0,00 | 0,00 | 0,00 | 0,00 |
| Wykonanie 2018 | 0,00 | 0,00 | 0,00 | 4 868 476,51 | 0,00 | 4 868 476,51 | 0,00 | 0,00 | 0,00 | 0,00 | 0,00 | 0,00 | 0,00 | 0,00 |
| Plan 3 kw. 2019 | 0,00 | 0,00 | 0,00 | 3 284 900,00 | 76 400,00 | 3 208 500,00 | 0,00 | 0,00 | 0,00 | 0,00 | 0,00 | 0,00 | 0,00 | 0,00 |
| Wykonanie 2019 | 0,00 | 0,00 | 0,00 | 3 267 457,84 | 78 060,00 | 3 189 397,84 | 0,00 | 0,00 | 0,00 | 0,00 | 0,00 | 0,00 | 0,00 | 0,00 |
| 2020 | 2 110 667,48 | 2 110 667,48 | 1 057 565,00 | 2 164 640,00 | 14 640,00 | 2 150 000,00 | 0,00 | 0,00 | 0,00 | 0,00 | 0,00 | 0,00 | 0,00 | 0,00 |
| 2021 | 1 880 471,03 | 1 880 471,03 | 942 223,00 | 1 900 000,00 | 0,00 | 1 900 000,00 | 0,00 | 0,00 | 0,00 | 0,00 | 0,00 | 0,00 | 0,00 | 0,00 |
| 2022 | 0,00 | 0,00 | 0,00 | 0,00 | 0,00 | 0,00 | 0,00 | 0,00 | 0,00 | 0,00 | 0,00 | 0,00 | 0,00 | 0,00 |
| 2023 | 0,00 | 0,00 | 0,00 | 0,00 | 0,00 | 0,00 | 0,00 | 0,00 | 0,00 | 0,00 | 0,00 | 0,00 | 0,00 | 0,00 |
| 2024 | 0,00 | 0,00 | 0,00 | 0,00 | 0,00 | 0,00 | 0,00 | 0,00 | 0,00 | 0,00 | 0,00 | 0,00 | 0,00 | 0,00 |
| 2025 | 0,00 | 0,00 | 0,00 | 0,00 | 0,00 | 0,00 | 0,00 | 0,00 | 0,00 | 0,00 | 0,00 | 0,00 | 0,00 | 0,00 |
| 2026 | 0,00 | 0,00 | 0,00 | 0,00 | 0,00 | 0,00 | 0,00 | 0,00 | 0,00 | 0,00 | 0,00 | 0,00 | 0,00 | 0,00 |
| 2027 | 0,00 | 0,00 | 0,00 | 0,00 | 0,00 | 0,00 | 0,00 | 0,00 | 0,00 | 0,00 | 0,00 | 0,00 | 0,00 | 0,00 |
| 2028 | 0,00 | 0,00 | 0,00 | 0,00 | 0,00 | 0,00 | 0,00 | 0,00 | 0,00 | 0,00 | 0,00 | 0,00 | 0,00 | 0,00 |
| 2029 | 0,00 | 0,00 | 0,00 | 0,00 | 0,00 | 0,00 | 0,00 | 0,00 | 0,00 | 0,00 | 0,00 | 0,00 | 0,00 | 0,00 |
| 2030 | 0,00 | 0,00 | 0,00 | 0,00 | 0,00 | 0,00 | 0,00 | 0,00 | 0,00 | 0,00 | 0,00 | 0,00 | 0,00 | 0,00 |
| 2031 | 0,00 | 0,00 | 0,00 | 0,00 | 0,00 | 0,00 | 0,00 | 0,00 | 0,00 | 0,00 | 0,00 | 0,00 | 0,00 | 0,00 |
| 2032 | 0,00 | 0,00 | 0,00 | 0,00 | 0,00 | 0,00 | 0,00 | 0,00 | 0,00 | 0,00 | 0,00 | 0,00 | 0,00 | 0,00 |
| 2033 | 0,00 | 0,00 | 0,00 | 0,00 | 0,00 | 0,00 | 0,00 | 0,00 | 0,00 | 0,00 | 0,00 | 0,00 | 0,00 | 0,00 |
| 2034 | 0,00 | 0,00 | 0,00 | 0,00 | 0,00 | 0,00 | 0,00 | 0,00 | 0,00 | 0,00 | 0,00 | 0,00 | 0,00 | 0,00 |
| 2035 | 0,00 | 0,00 | 0,00 | 0,00 | 0,00 | 0,00 | 0,00 | 0,00 | 0,00 | 0,00 | 0,00 | 0,00 | 0,00 | 0,00 |

Informacje uzupełniające o wybranych kategoriach finansowych

| Lp | 10.6 | 10.7 | 10.7.1 | 10.7.2 | w tym: | | | 10.7.3 | 10.8 | 10.9 |
|------------------|---|------------------------------|---|--|---|---|---|---|--|------|
| | | | | | w tym: | | 10.7.2.1 | | | |
| | | | | | Wydatki zmniejszające dług x | Splata zobowiązań wymagalnych z lat poprzednich, innych niż w poz. 10.7.3 x | | | | |
| Wyszczególnienie | Splata, o których mowa w poz. 5.1, wynikające wyłącznie z tytułu zobowiązań już zaciągniętych x | Wydatki zmniejszające dług x | Splata zobowiązań wymagalnych z lat poprzednich, innych niż w poz. 10.7.3 x | Splata zobowiązań zaliczanych do tytułu dłużnego – kredyt i pożyczka x | zobowiązań zaciągniętych po dniu 1 stycznia 2019 r. x | w tym: | wypłaty z tytułu wymagalnych poręczeń i gwarancji x | Kwota wzrostu(+)/spadku(-) kwoty długu wynikająca z operacji niekasowych (m.in. umorzenia, różnice kursowe) | Wcześniejsza splata zobowiązań, wyłączone z limitu splaty zobowiązania, dokonywana w formie wydatków budżetowych | |
| Wykonanie 2017 | 476 949,72 | 0,00 | 0,00 | 0,00 | x | x | 0,00 | 0,00 | x | |
| Wykonanie 2018 | 414 595,83 | 0,00 | 0,00 | 0,00 | x | x | 0,00 | 0,00 | x | |
| Plan 3 kw. 2019 | 567 460,96 | 0,00 | 0,00 | 0,00 | 0,00 | 0,00 | 0,00 | 0,00 | x | |
| Wykonanie 2019 | 567 460,96 | 0,00 | 0,00 | 0,00 | 0,00 | 0,00 | 0,00 | 0,00 | x | |
| 2020 | 595 312,96 | 0,00 | 0,00 | 0,00 | 0,00 | 0,00 | 0,00 | 0,00 | 0,00 | |
| 2021 | 524 808,00 | 0,00 | 0,00 | 0,00 | 0,00 | 0,00 | 0,00 | 0,00 | x | |
| 2022 | 559 490,00 | 0,00 | 0,00 | 0,00 | 0,00 | 0,00 | 0,00 | 0,00 | x | |
| 2023 | 550 980,00 | 0,00 | 0,00 | 0,00 | 0,00 | 0,00 | 0,00 | 0,00 | x | |
| 2024 | 550 980,00 | 0,00 | 0,00 | 0,00 | 0,00 | 0,00 | 0,00 | 0,00 | x | |
| 2025 | 530 760,00 | 0,00 | 0,00 | 0,00 | 0,00 | 0,00 | 0,00 | 0,00 | x | |
| 2026 | 445 488,00 | 0,00 | 0,00 | 0,00 | 0,00 | 0,00 | 0,00 | 0,00 | x | |
| 2027 | 445 488,00 | 0,00 | 0,00 | 0,00 | 0,00 | 0,00 | 0,00 | 0,00 | x | |
| 2028 | 415 488,00 | 0,00 | 0,00 | 0,00 | 0,00 | 0,00 | 0,00 | 0,00 | x | |
| 2029 | 415 488,00 | 0,00 | 0,00 | 0,00 | 0,00 | 0,00 | 0,00 | 0,00 | x | |
| 2030 | 415 488,00 | 0,00 | 0,00 | 0,00 | 0,00 | 0,00 | 0,00 | 0,00 | x | |
| 2031 | 210 000,00 | 0,00 | 0,00 | 0,00 | 0,00 | 0,00 | 0,00 | 0,00 | x | |
| 2032 | 210 000,00 | 0,00 | 0,00 | 0,00 | 0,00 | 0,00 | 0,00 | 0,00 | x | |
| 2033 | 210 000,00 | 0,00 | 0,00 | 0,00 | 0,00 | 0,00 | 0,00 | 0,00 | x | |
| 2034 | 46 774,00 | 0,00 | 0,00 | 0,00 | 0,00 | 0,00 | 0,00 | 0,00 | x | |
| 2035 | 0,00 | 0,00 | 0,00 | 0,00 | 0,00 | 0,00 | 0,00 | 0,00 | x | |

PRZEWODNICZĄCY
RADY GMINY KOWIESY

Zuzanna Dudziak

Informacje zawarte w tej części wieloletniej prognozy finansowej, w tym o spełnieniu relacji określonej w art. 243 ustawy zostaną automatycznie wygenerowane przez aplikację wskazaną przez Ministra Finansów, o której mowa w § 4 ust. 1, na podstawie danych historycznych oraz prognozowanych przez jednostkę samorządu terytorialnego. Automatycznie wyliczenia danych na podstawie wartości historycznych i prognozowanych przez jednostkę samorządu terytorialnego dotyczą w szczególności także pozycji 8.3 – 8.3.1 i pozycji z sekcji 12.


x - pozycje oznaczone symbolem „x” sporządza się na okres prognozy kwoty długu, zgodnie z art. 227 ust. 2 ustawy. Okres ten nie podlega wydłużeniu w sytuacji planowania wydatków z tytułu niewymagalnych poręczeń i gwarancji. W przypadku planowania wydatków z tytułu niewymagalnych poręczeń i gwarancji w okresie dłuższym niż okres, na który zaciągnięto oraz planuje się zaciągnąć zobowiązanie dłużne, informacje o wydatkach z tytułu niewymagalnych poręczeń i gwarancji, wyliczających poza wspomniany okres, należy zamieścić w objaśnieniach do wieloletniej prognozy finansowej.

Przedsięwzięcia WPF

Załącznik nr 2 do
uchwały nr XXI/110/20
z dnia 2020-06-25

kwoty w zł

| Lp. | Nazwa i cel | Jednostka odpowiedzialna lub koordynująca | Okres realizacji | | Łączne nakłady finansowe | Limit 2020 | Limit 2021 | Limit 2022 | Limit 2023 | Limit zobowiązań |
|---------|--|---|------------------|------|--------------------------|--------------|--------------|------------|------------|------------------|
| | | | Od | Do | | | | | | |
| 1 | Wydatki na przedsięwzięcia-ogółem (1.1+1.2+1.3) | | | | 4 332 061,00 | 2 184 640,00 | 1 900 000,00 | 0,00 | 0,00 | 4 064 640,00 |
| 1.a | - wydatki bieżące | | | | 92 700,00 | 14 640,00 | 0,00 | 0,00 | 0,00 | 14 640,00 |
| 1.b | - wydatki majątkowe | | | | 4 239 361,00 | 2 150 000,00 | 1 900 000,00 | 0,00 | 0,00 | 4 050 000,00 |
| 1.1 | Wydatki na programy, projekty lub zadania związane z programami realizowanymi z udziałem środków, o których mowa w art.5 ust.1 pkt 2 i 3 ustawy z dnia 27 sierpnia 2009.r. o finansach publicznych (Dz.U.Nr 157, poz. 1240 z późn.zm.), z tego: | | | | 4 083 838,51 | 2 125 307,48 | 1 890 471,03 | 0,00 | 0,00 | 4 005 778,51 |
| 1.1.1 | - wydatki bieżące | | | | 92 700,00 | 14 640,00 | 0,00 | 0,00 | 0,00 | 14 640,00 |
| 1.1.1.1 | Podniesienie kompetencji cyfrowych mieszkańców województw: kujawsko-pomorskiego i łódzkiego - Rozwój kompetencji cyfrowych mieszkańców | Urząd Gminy Kowiesy | 2019 | 2020 | 92 700,00 | 14 640,00 | 0,00 | 0,00 | 0,00 | 14 640,00 |
| 1.1.2 | - wydatki majątkowe | | | | 3 991 138,51 | 2 110 667,48 | 1 890 471,03 | 0,00 | 0,00 | 3 991 138,51 |
| 1.1.2.1 | Budowa sieci wodociągowej w miejscowościach: Wędrogów, Chrzczonowice, Lisna, Pękoszew, Wycinka Wojska, Borszyce, Kowiesy, Franciszków, Zawady, Chojnacka, Michałowice, Jakubów, Ulaszki, Turowa Wola, Wola Pękoszevska, Budy Chojnackie i Chojnata wraz z oczyszczalnią ścieków dla budynków administracyjnych gminy - | Urząd Gminy Kowiesy | 2020 | 2021 | 3 991 138,51 | 2 110 667,48 | 1 890 471,03 | 0,00 | 0,00 | 3 991 138,51 |
| 1.2 | Wydatki na programy, projekty lub zadania związane z umowami partnerstwa publiczno-prywatnego, z tego: | | | | 0,00 | 0,00 | 0,00 | 0,00 | 0,00 | 0,00 |
| 1.2.1 | - wydatki bieżące | | | | 0,00 | 0,00 | 0,00 | 0,00 | 0,00 | 0,00 |
| 1.2.2 | - wydatki majątkowe | | | | 0,00 | 0,00 | 0,00 | 0,00 | 0,00 | 0,00 |
| 1.3 | Wydatki na programy, projekty lub zadania pozostałe (inne niż wymienione w pkt 1.1 i 1.2), z tego | | | | 248 222,49 | 39 332,52 | 19 528,97 | 0,00 | 0,00 | 58 861,49 |
| 1.3.1 | - wydatki bieżące | | | | 0,00 | 0,00 | 0,00 | 0,00 | 0,00 | 0,00 |
| 1.3.2 | - wydatki majątkowe | | | | 248 222,49 | 39 332,52 | 19 528,97 | 0,00 | 0,00 | 58 861,49 |
| 1.3.2.1 | Budowa sieci wodociągowej w miejscowościach: Wędrogów, Chrzczonowice, Lisna, Pękoszew, Wycinka Wojska, Borszyce, Kowiesy, Franciszków, Zawady, Chojnacka, Michałowice, Jakubów, Ulaszki, Turowa Wola, Wola Pękoszevska, Budy Chojnackie i Chojnata wraz z oczyszczalnią ścieków dla budynków administracyjnych gminy - | Urząd Gminy Kowiesy | 2015 | 2021 | 248 222,49 | 39 332,52 | 19 528,97 | 0,00 | 0,00 | 58 861,49 |

PRZEWODNICZĄCY
RADY GMINY KOWIESY

Zuzanna Dudziak

Załącznik nr 3
do Uchwały Nr XXI/110/20 Rady Gminy Kowiesy
z dnia 25 czerwca 2020 r.

Objaśnienie zmian WPF

Zmiany WPF dotyczą wprowadzenia zmian w przedsięwzięciach wieloletnich.

W roku 2020 zmniejsza się o kwotę 50.000,00 zł limit zobowiązań możliwych do zaciągnięcia w związku z realizacją zadania pn. „Budowa sieci wodociągowej w miejscowościach: Wędrogów, Chrzczonowice, Lisna, Pękoszew, Wycinka Wolska, Borszyce, Kowiesy, Franciszków, Zawady, Chojnatka, Michałowice, Jakubów, Ulaski, Turowa Wola, Wola Pękoszewska, Budy Chojnackie, Chojnata – Gmina Kowiesy oraz budowa ekologicznej oczyszczalni ścieków dla budynków użyteczności publicznej w Kowiesach”.

Ponadto dokonuje się zgodności wartości przyjętych w budżecie gminy i Wieloletniej Prognozie Finansowej we wszystkich wymaganych elementach, zgodnie z art. 229 ustawy z dnia 27 sierpnia 2009 r. o finansach publicznych, według stanu budżetu na dzień 25 czerwca 2020 r., i tak:

- dochody po zmianach na rok 2020 wynosić będą 16.745.609,55 zł,
- wydatki po zmianach na rok 2020 wynosić będą 18.743.949,55 zł,
- przychody z tytułu kredytów i pożyczek planowane są w kwocie 2.048.219,00 zł,
- wolne środki z roku ubiegłego wynoszą 530.794,00 zł,
- rozchody wynoszą 595.313,00 zł.

Deficyt roku 2020 planowany jest w wysokości 1.998.340,00 zł a jego pokrycie planowane jest z zaciągniętych pożyczek i kredytów.

Kwota długu na koniec 2020 roku planowana jest w wysokości 7.579.450,96 zł a jego spłata zakładana jest do roku 2035.

PRZEWODNICZĄCY
RADY GMINY KOWIESY

Zuzanna Dudziak

